

Regulador de sobremesa CASAMBI



■ Características

- Mando de sobremesa Casambi
- Permite regulación de intensidad y temperatura de color
- Extraíble

■ Aplicaciones

- Despachos
- Salas de reuniones
- Viviendas
- Oficinas

■ Descripción

El modelo SDR-CCT es un mando de regulación Casambi tanto para intensidad como temperatura de color. Mediante la App podemos elegir la escena, grupo, luminaria o control de todas las luminarias. Los botones y la rueda permiten un control preciso y amigable. El equipo va fijado sobre una base de sobremesa, pero se puede extraer de manera sencilla la rueda superior para manejarlo como equipo de mano o para fijarlo en la pared.

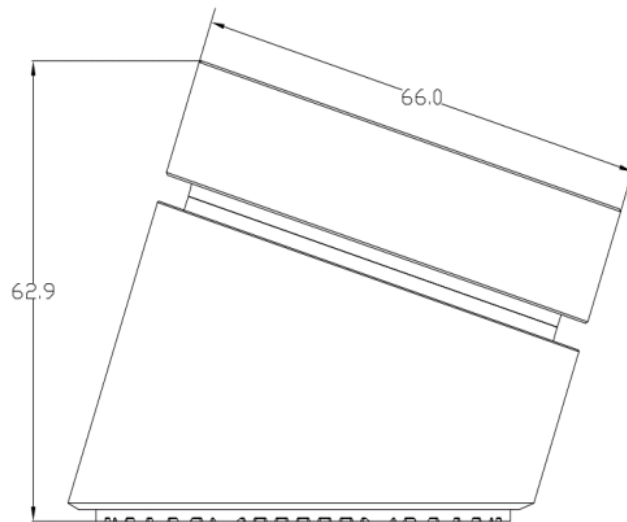
Principales características

- 4 botones configurables para control de escenas, luminarias, grupos
- Rueda giratoria para control de nivel o temperatura de color (CCT)
- Parte superior extraíble
- Diseño estético y elegante
- Cuerpo metálico
- Funcionamiento mediante pila CR2450
- Duración de la pila hasta 3 años
- Rango hasta 50 metros en abierto

■ Especificaciones

Modelo	SDR-CCT	
Alimentación	Mediante pila	Mediante pila tipo botón CR2450 Duración esperada hasta 3 años, dependiendo del uso.
	Corriente de consumo	4mA
	Consumo en reposo	1µA
Alcance	Hasta 50 metros en espacio abierto.	
Comunicación	Bluetooth 5.0	
Rango de temperatura	-20°C hasta +45°C de temperatura ambiente. Tc máxima 50°C	
Grado IP	IP20	
Dimensiones	Diámetro 66mm. Altura 62,9mm	
Peso	390g	
Teclas	Pulsación corta	Activar/desactivar luminaria, escena o grupo asociado
	Doble pulsación corta	Alterna la función de la rueda giratoria entre control de temperatura de color y nivel de iluminación
	Pulsación larga	Regulación gradual del nivel de luz o de la temperatura de color
	Pulsación larga (+3seg)	Apaga todas las luminarias de la red (Opcional)
	Rueda	Sentido horario aumento de intensidad o regulación a temperatura de color fría (según el modo seleccionado con el botón) Sentido anti-horario reducción de intensidad o regulación de temperatura de color cálida (según el modo seleccionado con el botón) Regulación en 23 pasos con click audible
Otros	Peso (Rueda)	35g
	Dimensiones	Diámetro 66mm. Altura 62,9mm
	Color	Negro

■ Dimensiones

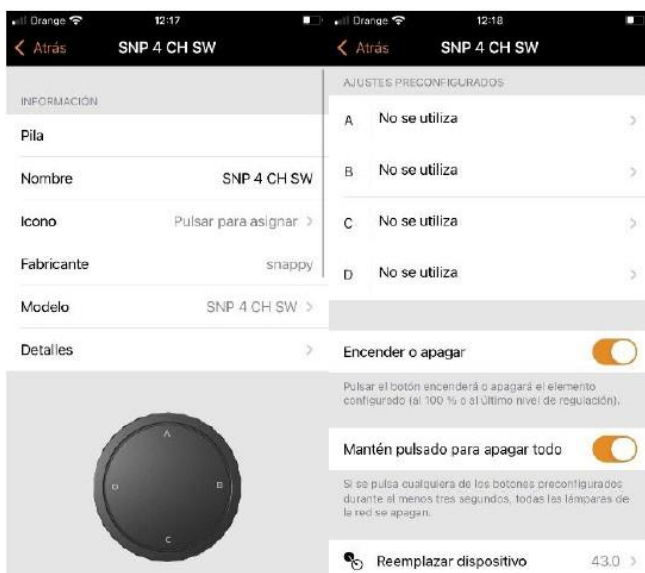


■ Configuración

Para vincularlo a la red Casambi o para cambiar la configuración del equipo presione algún botón durante el proceso para evitar que el equipo entre en reposo.

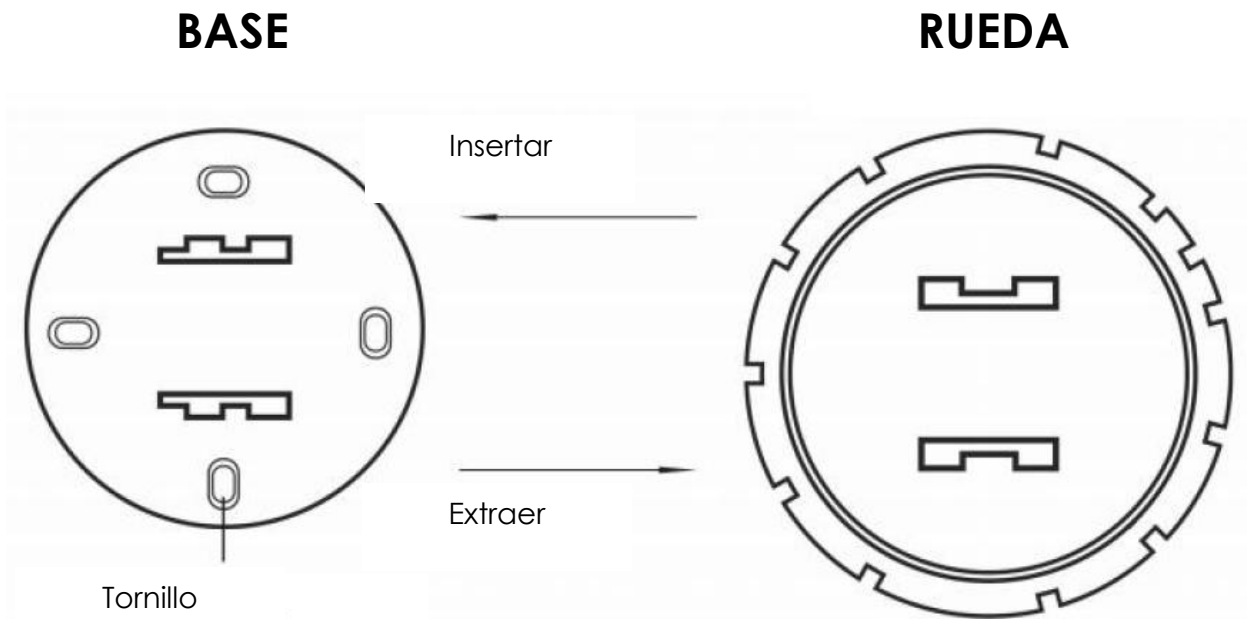
Cada botón puede utilizarse para controlar una escena, o un grupo, una luminaria o todas las luminarias. Cuando está seleccionado cualquiera de los botones se enciende una pequeña luz blanca fría en su letra correspondiente. En este modo la rueda se puede utilizar para regular el nivel de iluminación. Si se hace doble pulsación sobre un botón, la luz pasa a ser de color blanco cálido (anaranjada) y la rueda servirá para ajustar la temperatura de color.

Tiene la opción de mantener cualquiera de los botones pulsado durante 3 segundos y apagar todas las luminarias de la red.



▪ Desacoplar el mando (rueda) de la base

Para desacoplar la parte superior y usarlo como un equipo portátil de mano, en vez de un regulador de sobremesa colóquelo en la mesa, agarre la base y desplace la rueda hacia la derecha. Para volver a colocarlo sobre la base repita el proceso a la inversa.



▪ Cambio de batería

Para cambiar la batería coloque el equipo sobre su base, presione el frontal del equipo hacia adentro y a la vez gírelo en sentido contra-horario.

Extraiga la batería.

Compruebe la polaridad de los dos pines. En la imagen el lado derecho es el polo negativo y el izquierdo el positivo.




Inserte la batería primero por el lado izquierdo de tal manera que el terminal positivo quede por encima de la batería.



Luego presione la batería para que el terminal negativo quede por debajo.



Asegúrese que el terminal positivo queda por encima de la batería y el negativo por debajo.



Luego colóquelo sobre el soporte y presione sobre el frontal a la vez que lo gira en sentido horario.